

My Harvestのご案内

My Harvestはオンライン予約をはじめ、ご宿泊アンケート、メールマガジンの配信登録など会員のみなさまにとって便利な機能です。ぜひご活用ください。

<https://www.harvestclub.com/Un/>

[パソコン画面]



[スマートフォン画面]



My Harvest
 のメニューは
 隣のページを
 ご覧ください

オンライン予約・
 マイページの
 詳細は中面を
 ご覧ください

マイページのご案内

マイページとは、My Harvest内に設定できる、会員ご本人(名義人)様専用の管理ページです。マイページでは、会員権の利用状況やハーヴェストポイント、郵送でお送りするクラブからの重要な通知文をご確認いただける他、任意でオンライン予約の利用者を限定することが可能です。


※ご登録は会員ご本人様(法人の場合は、代表者または担当者)に限られ、また登録は1顧客につき1アドレスまでとなります。

※メニューの詳細およびご登録方法は中面にてご確認ください。

My Harvestでできること

01 | オンライン予約

- ・宿泊の新規予約・照会
 ・変更・キャンセル
- ・レストラン予約
- ・特定期間の抽選申込
- ・マイページの利用



02 | ご宿泊アンケート

ハーヴェストクラブでのご宿泊に関するWEBアンケートを実施しております。



03 | メールマガジン

ハーヴェストクラブのイベント情報やお得なメルマガ限定キャンペーンなどタイムリーにご活用いただける旅情報を配信!!



04 | 優待情報

全国の優れたシティホテルやリゾートホテルを会員様への特別ご優待でご紹介しております。

フレンドリーホテル
 ご宿泊優待のご案内

05 | コンテンツの お気に入り機能

My Harvestのトップページに自分が気に入った施設・特集・イベント・ツアー・ブログ記事が登録できます。



My Harvest 新規登録方法

My Harvestをご利用いただくにはご登録が必要となります。ご登録がお済みでない方は、My Harvestより「新規登録」画面に進みご利用者個人情報をご入力ください。ご登録いただきますと、メールにてオンライン予約用パスワードを自動返信いたします。

※スマートフォンをご利用の場合も同様の手順となります。

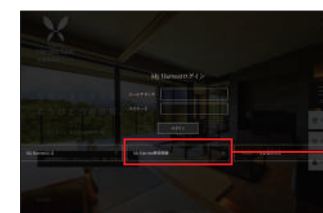
STEP1

「My Harvestログイン」をクリック



STEP2

「My Harvest新規登録」をクリック



STEP3

必要項目を入力し、個人情報の取り扱いに「同意する」をチェックし入力内容確認画面へをクリック



入力内容確認画面の内容に誤りがなければ「登録する」をクリック

STEP4

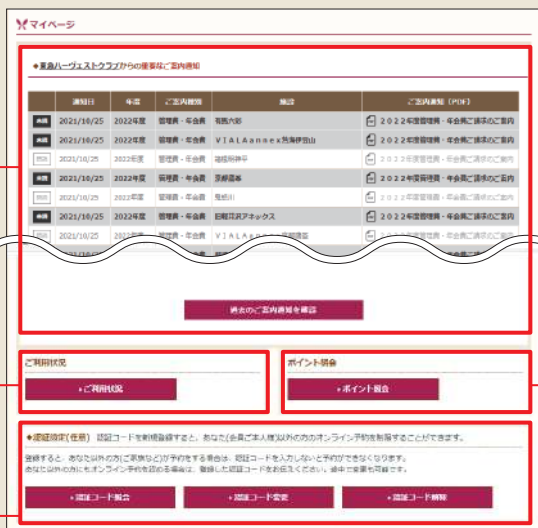
送信完了画面が表示されましたら設定のメールアドレス宛に登録完了メールが届き、登録完了です。メールにはログインに必要なパスワードが記載されておりますので大切に保管ください。



オンライン予約



マイページのメニュー



オンライン予約のできること

- 01 宿泊の新規予約・照会・変更・キャンセル
- 02 レストラン予約
- 03 特定期間の抽選申込
- 04 マイページの利用

【新規予約の手順】

- STEP1 My Harvestへログイン後、「オンライン予約」▶「利用券情報入力画面」の順で進み、「**新規申込**」をクリックします。
- STEP2 予約内容入力画面にて、内容をご入力後「**確認**」をクリックします。
- STEP3 「**予約内容確認画面**」で内容を確認し「**予約**」をクリックすると、予約完了メールが配信され、宿泊予約が完了します。

ご注意ください 部屋指定の喫煙／禁煙区分がご希望通りではない場合、リクエスト欄にてご希望を選択してください。

ご入力が無い場合、部屋指定と同じタイプが自動的にリクエストに入力され、ご希望が反映されませんので、ご注意ください。

オンラインによる抽選申込み方法

- STEP1 My Harvestへログイン後、「オンライン予約」▶「利用券情報入力画面」で「会員番号・会員名」をご入力ください。
※新規登録の際に「入力補助登録」をされた方は自動で表示されます。
- STEP2 「オンライン予約 メニュー」画面が表示されます。「**◆抽選**」の「**抽選申込**」をクリックしてください。



- STEP3 「**抽選選択**」画面が表示されます。抽選対象期間をクリックし、ご希望の抽選内容をご入力の上お申し込みください。

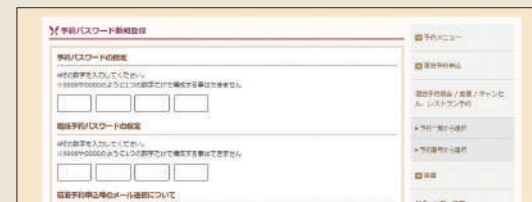


- MENU3 ハーヴェストポイントが確認できます



今までカード毎に照会が必要だったハーヴェストポイントを、一括で確認することができます。

- MENU4 オンライン予約の利用者を限定することができます(任意)



認証コードを設定することで会員ご本人様以外の方のオンライン予約の利用を、任意で制限できるようになります。会員ご本人様以外の方のオンライン予約は、会員ご本人様が設定する認証コードを入力することで可能になります。
※設定は任意です。認証コードを設定しなくても、マイページの他の機能をご利用いただけます。
※この制限はオンライン予約のみ可能です。電話予約は従来通り、制限はございません。

マイページの登録方法

- STEP1 ホームページのMy Harvestへログイン



※My Harvest未登録の方は新規登録をお願いいたします

- STEP2 上部メニューの「登録情報の変更」をクリック



- STEP3 8桁のマイページ登録用パスワードを入力し、「確認する」をクリック



- STEP4 登録内容を確認し、「登録する」をクリックすると登録が完了



予約状況(オンライン・電話)と過去の利用状況が照会できます。その為、あと何泊予約ができるのかを確認することができます。また、抽選当選分のご予約も確認することができます。
※個人情報保護の観点から、会員ご本人様以外のご利用者は非表示となります。